

PİYASA YORUMU

ARAŞTIRMA

 **HALKYATIRIM**

halkyatirim.com.tr | 444 42 55

Küresel piyasalarda ABD makro verileri öncülüğünde karışık seyir devam etti

Dün piyasalarda neler oldu?

ABD'de dün ÜFE verisi ile İş Gücü İstihdam verileri takip edildi. ÜFE verisi Nisan ayında aylık bazda beklentilerin hafif altında %0,2 gerçekleşti ve yıllık bazda %2,7'den %2,3'e geriledi. Çekirdek ÜFE tarafında ise genel olarak beklentilere paralel olarak açıklanan veri, Nisan ayında aylık bazda %0,2 seviyesinde gerçekleşti ve yıllık bazda %3,4'ten %3,2'ye gerilemiş oldu. Haftalık istihdam verilerine baktığımızda ise işsizlik başvuruları beklentilerin üzerinde 264 bin, devam eden başvurular ise 1.813K seviyesinde gerçekleşmiş oldu. Açıklanan haftalık işsizlik maaşı başvuruları Ekim 2021'den bu yana en yüksek rakam olarak kayıtlara geçti. Öte yandan, JP Morgan CEO'su Jamie Dimon katılmış olduğu TV programında borç tavanına ilişkin yaşanan gelişmelere yönelik açıklamalarda bulundu. Dimon, borç tavanında artışın yapılmaması durumunda piyasalardaki tepkisinin ağır olacağını ifade etti. Borç tavanı sorununun çözümünün ötelenmesine bağlı olarak piyasalardaki stresin artış gösterebileceğini belirten Dimon, banka olarak Amerika'nın 'default' riskine hazırlandıklarını söyledi. Son olarak, bölgesel bankaların güçlü olduğunu ve iyi finansal sonuçlara sahip olduklarını belirten Dimon, önümüzdeki dönemde de çok fazla olmamakla birlikte bir kaç bölgesel bankanın da benzer durumla karşılaşabileceğini aktardı. Ayrıca, ABD Başkanı Joe Biden'ın kongredeki liderler ile yapacağı görüşmenin gelecek haftaya ertelenmesi dikkat çekti.

Açıklanan makro veriler sonrasında ABD 2 yıllık tahvil faizleri %3,81 seviyesine kadar gerilerken, %3,88 seviyesinden kapandı. Tahvillerde 10 yıllık tarafta ise veriler sonrası %3,34 geri çekildi ancak günü %3,38 seviyesinden kapattı. VIX endeksi 16.93 seviyesinden kapandı.

ABD'de dün piyasalar genel olarak satıcı bir seyir izledi. Dow Jones endeksi %0,66 azalışla 33.309 seviyesinden günü tamamladı. Nasdaq endeksi %0,17 azalışla 4.130,62 kapatırken, S&P 500 endeksi ise %0,18 artışla 12.328,51 seviyesinden kapandı.

Bugün ne bekliyoruz?

Sabahın ilk saatlerinde Asya piyasalarında satıcı seyir izleniyor. Shanghai endeksinde %0,40, Hang Seng endeksinde ise %0,10 azalışlar görülüyor. KOSPI endeksinde %0,24, Nifty 50 Endeksinde ise %0,46 azalış yaşanıyor. Nikkei 225 %0,86 kazançla 29.374,50 seviyesinde.

ABD vadeli cephesinde ise ılımlı pozitif seyir izleniyor.

Bugün ABD'de İthalat ve İhracat Fiyat Endeksleri ile Michigan Tüketici Beklentileri takip ediliyor olacak.

Gelecek gündemde neler var?

ABD'de haftanın makro veri gündeminde Haftalık İş Gücü İstatistikleri, Perakende Satış Verileri, Sanayi Üretim verileri takip edilecek. Euro Bölgesi'nde ise TÜFE verisi, Büyüme verisi ve ZEW Tüketici Beklentileri, AMB Ekonomik Bülteni ve Avrupa Komisyonu Ekonomik Tahmillerini takip ediyor olacağız.

ABD Piyasaları

Değişimler	Kapanış	Günlük değ.	Haftalık değ.	Aylık değ.	Yıllık değ.
Dow Jones	33,309.5	▼ -0.66%	▼ -1.08%	▼ -0.52%	▲ 0.27%
Nasdaq	12,328.5	▲ 0.18%	▲ 0.76%	▲ 1.99%	▲ 17.66%
S&P 500 Vadeli*	4,153.0	▲ 0.22%	▲ 0.07%	▲ 0.51%	▲ 7.26%

Avrupa Piyasaları

Değişimler	Kapanış	Günlük değ.	Haftalık değ.	Aylık değ.	Yıllık değ.
Dax	15,834.9	▼ -0.39%	▼ -0.79%	▲ 1.52%	▲ 12.53%
FTSE 100	7,730.6	▼ -0.14%	▼ -0.61%	▼ -0.14%	▲ 2.90%
MSCI Europe	1,937.7	▼ -0.49%	▼ -1.16%	▲ 0.96%	▲ 10.54%

Asya Piyasaları ve Asya GOÜ Piyasaları

Değişimler	Kapanış	Günlük değ.	Haftalık değ.	Aylık değ.	Yıllık değ.
Shanghai Bileşik*	3,284.4	▼ -0.76%	▼ -1.50%	▼ -0.85%	▲ 6.85%
Kospi	2,478.2	▼ -0.22%	▼ -0.91%	▲ 0.77%	▲ 10.81%
Hong Kong*	19,680.6	▼ -0.32%	▼ -1.84%	▼ -3.20%	▼ -0.31%
S&P BSE Sensex - Hindistan	61,825.0	▼ -0.15%	▲ 1.26%	▲ 3.33%	▲ 1.13%
IDX Composite - Endonezya	6,723.7	▼ -0.82%	▼ -1.76%	▼ -1.02%	▼ -1.99%
TAIEX - Tayvan	15,523.5	▲ 0.06%	▼ -0.66%	▼ -1.82%	▲ 10.21%
MSCI GOU Asya	524.7	▼ -0.13%	▼ -0.59%	▼ -1.58%	▲ 2.17%

Diğer Gelişmekte Olan Ülke Piyasaları

Değişimler	Kapanış	Günlük değ.	Haftalık değ.	Aylık değ.	Yıllık değ.
BIST 100 - Türkiye	4,848.0	▲ 7.87%	▲ 10.16%	▼ -1.32%	▼ -11.48%
MOEX - Rusya	2,595.1	▲ 1.82%	▲ 2.24%	▲ 3.88%	▲ 20.87%
WIG - Polonya	63,144.1	▼ -0.68%	▲ 0.72%	▲ 7.87%	▲ 9.55%
Prag SE - Prag	1,387.7	▼ -0.17%	▼ -0.20%	▲ 0.46%	▲ 15.06%
S&P/BMV IPC - Meksika	55,014.2	▼ -0.94%	▲ 0.14%	▲ 2.83%	▲ 11.10%
Merval - Arjantin	313,281.4	▲ 0.90%	▲ 5.43%	▲ 23.90%	▲ 57.14%
Tel Aviv 35 - İsrail	1,802.7	▲ 0.72%	▲ 1.03%	▲ 3.49%	▲ 0.32%
Tedavul All - Suudi Arabistan	11,392.8	▲ 0.88%	▲ 2.46%	▲ 4.32%	▲ 8.73%
FTSE/JSE All - Endonezya	76,997.2	▼ -1.00%	▼ -1.45%	▼ -0.15%	▲ 4.62%
DFM General - Birleşik Arap Emirlikleri	3,568.8	▼ -0.12%	▼ -0.61%	▲ 4.52%	▲ 7.21%

*Haftalık değişim, önceki haftanın son işlem günü; aylık değişim, önceki ayın son işlem günü; yıllık değişim ise yılın son işlem gününe göre değişimi ifade eder.



Yüksek volatilité altında BIST 100 endeksinin pozitif görünümünü sürdürebileceğini düşünüyoruz

Dün piyasalarda neler oldu?

BIST 100 endeksi güne %0,05 azalışla 4.492,16 seviyesinden başlangıç yaptı. Açılışın ardından gelen güçlü alımlar seans kapanışına kadar devam ederken, endeks 4.871 seviyesini test etti ve kapanışı 4.848 seviyesinden yaptı. Son zamanlarda düşük işlem hacimlerle işlem gören endekste dün son 3 aylık ortalamasında üzerinde 89.6 Milyar TL seviyesinde gerçekleşti.

Mart ayında cari denge beklentilerin altında 4,48 milyar dolar açık kaydetti. Piyasa beklentisi 5,73 milyar dolar açık vermesi yönündeydi. 12 aylık açık seviyesi ise Şubat sonundaki, 55,3 milyar dolardan 54,2 seviyesine geriledi. Böylece, Mart ayında cari açıkta 2021 Aralık'tan bu yana ilk defa 12 aylık kümüle cari açıkta gerileme görüldü. Mart ayında dış ticarete ihracatın deprem sonrasında kısmen toparlanmasıyla ve ithalatın önceki aylara göre düşük kalmasıyla cari dengede oluşan baskı önceki aylara göre hafifledi. Mart ayında altın ithalatı bir önceki aya göre %59 gerileyerek 1,6 milyar dolar seviyesine ve enerji ithalatı ise %13 gerileyerek 5,0 milyar dolar oldu. Altın ve enerji hariç çekirdek cari denge ise Mart ayında 1,372 milyar dolarlık fazlaya dönüştü. 12 aylık çekirdek denge ise Şubat sonundaki 50,4 milyar dolar fazladan 49,3 milyar dolar fazlaya hafif gerileme kaydetti.

Bugün ne bekliyoruz?

Hafta boyunca BIST 100 endeksinde sektör bazında ciddi ayrışmalar görülürken, seçim öncesinde yüksek hacimle birlikte oynaklıkta artış takip ettik. Böylelikle, yüksek volatilité altında BIST 100 endeksinin pozitif görünümünü sürdürebileceğini düşünüyoruz.

Bugün yurt içinde makro veri gündemi sakin seyredecek.

Gelecek gündemde neler var?

Haftaya yurt içinde Merkezi Yönetim Bütçe Dengesi, Yabancı Para İstatistikleri, TCMB Piyasa Katılımcıları Anketi, Konut Fiyat Endeksi ve Konut Satışları yakından takip ediliyor olacak.

BIST Verileri			
Endeksler	BIST 100	BIST Banka	BIST Sınai
Kapanış	4,848.0	4,940.9	7,417.3
Günlük Değ.	▲ 7.87%	▲ 9.85%	▲ 6.57%
Haftalık Değ.	▲ 7.58%	▲ 20.47%	▲ 2.35%
Yıllık Değ.	▼ -12.00%	▼ -1.73%	▼ -16.70%
Hacim (milyar TL)	89.5	17.8	39.1
Günlük Değ.	▲ 92.49%	▲ 40.56%	▲ 106.10%
3 Aylık Ortalama Hacim (milyar TL)	62.9	10.2	37.1
Günlük Değ. - 3 Aylık Ort.	▲ 42.38%	▲ 75.07%	▲ 5.29%

*Haftalık değişim, önceki haftanın son işlem günü; yıllık değişim ise yılın son işlem gününe göre değişimi ifade eder.

Türkiye Kapanışının Ardından Piyasalar			
	Türkiye Kapanışı	Türkiye Açılışı Öncesi	Değişim
\$/TL	19.5530	19.5720	▲ 0.10%
€/€	1.0914	1.0926	▲ 0.11%
\$/¥	134.42	134.58	▲ 0.12%
Altın	2,020.0	2,011.9	▼ -0.40%
Nasdaq*	13,367.0	13,356.5	▼ -0.08%

*Türkiye Açılışı Öncesi için belirtilen rakamlar, bir önceki günün kapanış verileridir.

Türkiye - Ülke Risk Primleri (CDS)					
Değişimler	11/05/23	Günlük değ.	Haftalık değ.	Aylık değ.	Yıllık değ.
Türkiye 2 Yıllık	535.6	● 0.01%	● 3.56%	● 18.2%	● -22.1%
Türkiye 5 Yıllık	550.9	● 0.00%	● 0.91%	● 5.5%	● -22.1%
Türkiye 10 Yıllık	553.2	● -0.01%	● 0.65%	● 2.2%	● -19.9%

Tahvil ve Döviz Piyasasında Fiyatlamalar

ABD'de beklentilerin altında artış kaydeden ÜFE verisi de enflasyonist risklerin aşağı yönlü olduğu yönünde beklentileri destekledi. Verinin ardından ABD 10 yıllık tahvil faizi 6 bp düşüyle %3,37, Almanya 10 yıllık tahvil faizi ise 9 bp azalışla %2,20 seviyesinde işlem gördü.

Yaklaşan seçimler öncesinde dün Türkiye'nin eurobond verim eğrisinde ve risk priminde sert düşüşler gözlemlendi. Eylül 2033 vadeli eurobond faizi 31 bp düşüyle %8,32 seviyesinde işlem görürken, son 1,5 yılın en düşük seviyesine gerileyen 5 yıllık Dolar cinsi CDS risk primi de 486 bp seviyesinden işlem gördü.

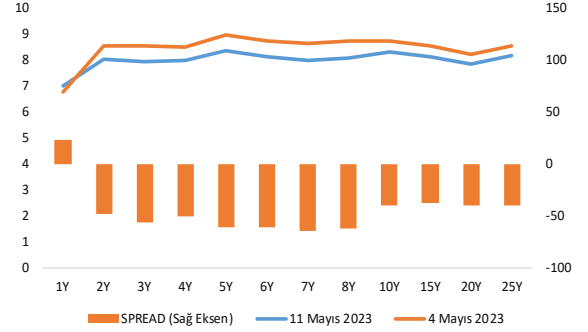
Döviz tarafında ise ABD ve Çin'de gerileyen yıllık enflasyon verilerinin ardından küresel ekonomik resesyon fiyatlaması etkili oldu. Güvenli liman olarak görülen ABD doları genel olarak değer kazanırken EUR/USD paritesi 1,0910'lu seviyelere çekildi. GOÜ para birimlerinin tamamı dolar karşısında değer kaybederken Dolar/TL kuru da ılımlı yükseliş eğilimini sürdürerek 19,57 seviyesinin üzerine yükseldi.

TL tahvil tarafında ise BIST Kesin Alım Satım Pazarında işlem hacmi dün 3,3 milyar TL seviyesinde kaldı. Ekim 2025 vadeli 2 yıllık tahvil faizi 161 bp artışla %18,90 seviyesinden günü tamamlarken, 10 yıllık tahvilde ise işlem geçmedi.

TCMB verilerine göre 05 Mayıs ile biten haftada DİBS stoku 17,2 milyar TL artışla 2,32 trilyon TL nominal olurken, aynı hafta YD yerleşiklerin DİBS stoku ise 409,6 milyon TL azalış ile 18,74 milyar TL seviyesine geriledi. Böylece YD yerleşiklerin DİBS stoku içindeki payı %0,81'e azaldı. Yurt içi yerleşiklerin döviz mevduatlarında ise parite etkisinden arındırılmış olarak toplamda yaklaşık 1,3 milyar \$ artış izlenirken, gerçek kişilerde 296 \$ milyon azalış, tüzel kişilerde ise 1,67 milyar \$ artış görüldü.

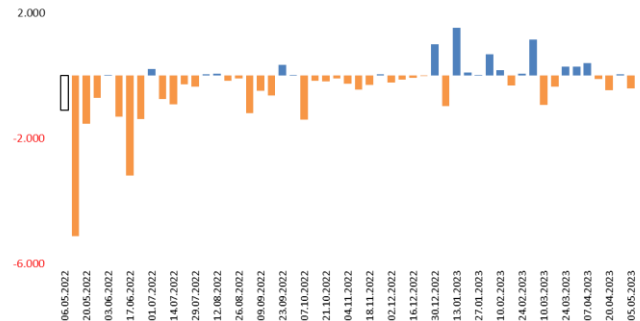
10 Yıllık Tahvil Faizleri (\$ / € / £ / ¥)				
Ülkeler	Son Getiri (%)	Net Değişim		
		Günlük	Haftalık	Ybb
Türkiye	8.32	-0.31	-0.40	-0.60
ABD	3.37	-0.06	-0.07	-0.51
İngiltere	3.71	-0.09	-0.08	0.04
Almanya	2.21	-0.08	-0.08	-0.36
Fransa	2.79	-0.09	-0.09	-0.31
İspanya	3.30	-0.08	-0.08	-0.32
İtalya	4.12	-0.09	-0.08	-0.58

Verim Eğrisi (\$) & Haftalık Değişim



Gelişmekte Olan Ülke Para Birimleri				
	Son Fiyat	Değişim (%)		
		Günlük	Haftalık	Ybb
Türk Lirası	19.58	0.18	0.39	4.65
G. Afrika Randı	19.19	1.76	4.22	12.82
Rus Rublesi	77.02	-0.87	-1.02	4.79
Meksika Pesosu	17.68	0.73	-0.42	-9.28
Kore Wonu	1,332	1.08	1.09	5.83
Hindistan Rupee	82.13	0.25	0.49	-0.69
Endonezya Rupia	14,752	0.37	0.53	-4.98
Macar Forinti	340.12	1.08	0.82	-8.83
Brezilya Reali	4.98	0.72	0.56	-5.81

Yurt Dışı Yerleşik DİBS Stoku Haftalık Değişimi (Nominal / Milyon TL)



Yurt İçi Haberler

SPK, 1 şirketin toplam 500 Milyon TL tutarında kira sertifikası, 1 şirketin toplam 60 Milyon TL tutarında varant ve sertifikası, 5 şirketin toplam 1.35 Milyar TL ve 10 Milyon Dolar tutarında borçlanma tavanı içeren ihraç belgesi ve 3 şirketin toplam 285.3 Milyon TL tutarında bedelsiz ihracını onayladı. Ayrıca SPK, Türkiye'de yerleşik kişilere yönelik olarak yurt dışında kaldıraçlı işlem yaptırıldığı belirlenen 24 web sitesine erişim engeli getirilmesi için gerekli hukuki işlem başlatılmıştı.

MSCI endeks değişiklikleri açıklandı. Değişiklikler, 31 Mayıs 2023 gece yarısından itibaren geçerli olacak. MSCI Global Standart Endeksleri içindeki MSCI Türkiye Endeksi'ne Tofaş eklenirken, çıkarılan olmadı. MSCI Global Small Cap Endeksi'ne Türkiye'den 7 şirket eklenirken 1 şirket çıkarıldı. Bu kapsamda Ahlatçı Doğal Gaz, Aksa Enerji Üretim, Borusan Mannesmann Boru, Can2 Termik, İmaş Makina Sanayi, Kiler Holding, Margün Enerji Üretim eklendi. Penta Teknoloji ise çıkarıldı.

BDDK tarafından yayımlanan haftalık bültene göre, sektörün kredi hacmi 5 Mayıs itibarıyla 82 milyar 36 milyon lira arttı. Söz konusu dönemde toplam kredi hacmi 8 trilyon 889 milyar 16 milyon liradan 8 trilyon 971 milyar 53 milyon liraya çıktı. tüketici kredileri tutarı, 5 Mayıs itibarıyla 8 milyar 746 milyon lira artışla 1 trilyon 328 milyar 678 milyon liraya yükseldi. Söz konusu kredilerin 415 milyar 35 milyon lirası konut, 75 milyar 211 milyon lirası taşıt ve 838 milyar 431 milyon lirası ihtiyaç kredilerinden oluştu.

Çalışma ve Sosyal Güvenlik Bakanı Vedat Bilgin, bu ay sonuna kadar EYT'li herkese maaş bağladığını söyledi. Bilgin ayrıca 7 bin 500 TL üzeri emekli maaşı alana uygulanacak zam oranının maaşa göre belirleneceğini ifade etti. Buna ek olarak, Bakan Bilgin Tüm EYT'lilerin birikmiş maaşları bayram ikramiyeleri hesaplara yatacak.

Yurt Dışı Haberler

Uluslararası Para Fonu (IMF) Sözcüsü Julie Kozack, ABD'nin temerrüde düşmesi halinde bu durumun sadece ABD için değil, küresel ekonomi için de çok ciddi yansımaları olacağı uyarısında bulundu. Kozack, ABD'de yetkililerin bankacılık sektöründeki kırılganlıkları gidermek için hızlı adımlar attığını ve atılan kararlı adımları memnuniyetle karşıladıklarını ifade etti.

Twitter CEO'su Elon Musk Twitter hesabından yaptığı paylaşımda, Twitter için yeni bir CEO işe alındığını ifade ederken; yeni CEO'nun yaklaşık 6 hafta içinde işe başlayacağını aktardı. Yeni CEO'nun ardından şirketteki görevinin ne olacağına da değinen Musk, kendi rolünün Yönetim Kurulu Başkanı ve Teknolojiden Sorumlu Başkan (CTO) olacağını, ürün, yazılım ve hizmetleri denetleyeceğini belirtti. Musk'ın paylaşımından yeni CEO'nun kadın olacağı anlaşılırken, isim verilmedi.

İngiltere Merkez Bankası (BoE) politika faizini beklentiler doğrultusunda 25 baz puan artırdı. BoE Başkanı Andrew Bailey, ülkede artık resesyon beklemediklerini ve ılımlı bir büyüme görüleceğini belirterek, şartların gerektirmesi halinde faiz artışlarının sürebileceğini söyledi.

OPEC'in aylık petrol piyasası raporuna göre, küresel petrol talebi büyüme öngörüsü değişmedi. Küresel petrol talebinin bu yıl geçen yıla kıyasla günlük 2 milyon 320 bin varil artarak 101 milyon 900 bin varile ulaşması bekleniyor. Raporda, Çin ekonomisinin beklenenden daha hızlı bir toparlanma sürecine gireceği beklentisiyle talep tarafında bir iyileşme olacağı ancak küresel ekonomik risklerin ve jeopolitik gerilimlerin beklenen talep artışını baskılayacağı belirtildi. Talebin OECD ülkelerinde geçen yıla göre günlük 70 bin varil artarak 46 milyon 20 bin varil, OECD dışı ülkelerde ise günlük 2 milyon 260 bin varil artarak 55 milyon 880 bin varil olacağı hesaplanıyor.

Şirket Haberleri

Elite Naturel (ELITE, Pozitif): Şirket genel kurulu, pay başına brüt 0,4629629, net 0,4166666 TL nakit kar payı ödemesini azami 3 taksitte ödenmesine, son taksitin 2023 yılı sonundan önce ödenecek şekilde ödeme tarihleri ve tutarlarının belirlenmesi hususunda yönetim kuruluna yetki verilmesine karar verdi. Ödenecek olan kar payı hissenin son kapanış fiyatına göre % 4,05 temettü verimliliğine işaret ediyor.

Hisse Verileri		Piyasa Çarpanları	
Hisse Kodu	ELITE	F/K	9,5
Cari Fiyat (TL)	11,41	FD/FAVÖK	6,9
52H En Yüksek (TL)	22,77	FD/Satışlar	2,4
52H En Düşük (TL)	6,88	PD/DD	3,2
Piyasa Değeri (mn TL)	1.478,7	Relatif Performans	
Piyasa Değeri (mn USD)	75,8	S1H	-13,0%
Halka Açıklık Oranı (%)	22%	S1A	-16,2%
Endeks Payı (BIST100)	0,0%	S3A	-13,8%
Temettü Verimi	3,7%	S1Y	-72,1%
3A Hacim (mn TL)	29,2	YB	-23,2%

Şişecam (SISE, Nötr): Şirket'in Denmar US LLC şirketine, sermaye artırımı yöntemiyle ortak olunması ve bu suretle Stockton Liman İşletmesi Projesine %50 oranında iştirak edilmesi kararına ilişkin 29/03/2023 tarihinde kamuya açıklamış olduğu işlem, Amerika Birleşik Devletleri'nde gerçekleştirilecek liman yatırımlarının stratejik öneme sahip yatırımlar arasında değerlendirilmesi nedeniyle yabancı yatırımcılar için zaruri olan A.B.D. Yabancı Yatırım Komitesi (CFIUS) onayının alınmasını takiben, 11 Mayıs 2023'te tamamlandı. Böylece, Stockton Liman İşletmesi Projesine %50 oranında iştirak edilmesi için Şişecam Chemicals USA tarafından 12,2 Milyon ABD Doları ödendi.

Hisse Verileri		Piyasa Çarpanları	
Hisse Kodu	SISE	F/K	6,8
Cari Fiyat (TL)	40,40	FD/FAVÖK	6,7
52H En Yüksek (TL)	50,35	FD/Satışlar	1,4
52H En Düşük (TL)	18,55	PD/DD	1,6
Piyasa Değeri (mn TL)	123.753,8	Relatif Performans	
Piyasa Değeri (mn USD)	6.342,0	S1H	0,1%
Halka Açıklık Oranı (%)	49%	S1A	-2,9%
Endeks Payı (BIST100)	4,9%	S3A	-3,5%
Temettü Verimi	1,5%	S1Y	8,8%
3A Hacim (mn TL)	2.123,3	YB	6,1%

Skor Kart: Şirketler ile ilgili Skor Kart'lara [buradan](#) ulaşabilirsiniz. Hisse senedine ilişkin güncel piyasa verilerinin yanı sıra, şirketin son 16 çeyreğine ilişkin önemli rasyo ve finansal verilerinin sunulduğu bir data setidir. Skor Kart ile bilanço dönemlerini takip edebilir, şirket bilançoları dahil tüm finansal verilere ulaşabilir ve güvenli yatırımın avantajlarından faydalanabilirsiniz.

Şirket Haberleri

Sabancı Holding (SAHOL, Pozitif): Sermayesini temsil eden paylarının %50'si dolaylı olarak Şirkete ait olan Enerjisa Üretim'in Türkiye yenilenebilir enerji pazarındaki lider konumunun güçlendirilmesi hedefleri doğrultusunda; kurulu gücünü 51,6 MW artıracak yeni tamamen yenilenebilir enerji yatırımını ve 55 MW büyüklüğünde operasyonel rüzgar enerjisi santrali satın alımını finanse etmek üzere Avrupa İmar ve Kalkınma Bankası ile yedi yıl vadeli 110 milyon dolarlık kredi sözleşmesini 11 Mayıs 2023 tarihinde imzaladı. 2024 yılında tamamlanması planlanan yatırımlar sonucunda yıllık olarak yaklaşık 52.000 ton CO2 emisyonun engellenmesi hedefleniyor.

Hisse Verileri		Piyasa Çarpanları	
Hisse Kodu	SAHOL	F/K	2,1
Cari Fiyat (TL)	43,48	FD/FAVÖK	0,9
52H En Yüksek (TL)	44,84	FD/Satışlar	0,3
52H En Düşük (TL)	17,25	PD/DD	0,9
Piyasa Değeri (mn TL)	88.716,8	Relatif Performans	
Piyasa Değeri (mn USD)	4.546,5	S1H	6,7%
Halka Açıklık Oranı (%)	49%	S1A	11,2%
Endeks Payı (BIST100)	3,5%	S3A	14,9%
Temettü Verimi	3,6%	S1Y	28,1%
3A Hacim (mn TL)	1.239,7	YB	12,9%

Kardemir (KRDMD, Nötr): Şirket dün pay başına 13,16 – 14 TL fiyat aralığından (ağırlıklı ortalama 13,6241 TL) toplam 600.000 TL nominal tutarlı A grubu (KRDMA) , 13,95 – 14,23 TL fiyat aralığından (ağırlıklı ortalama 14,0175 TL) toplam 400.000 TL nominal tutarlı D grubu (KRDMD) pay geri alımı gerçekleştirdi.

Hisse Verileri		Piyasa Çarpanları	
Hisse Kodu	KRDMD	F/K	10,5
Cari Fiyat (TL)	15,18	FD/FAVÖK	3,7
52H En Yüksek (TL)	25,08	FD/Satışlar	0,5
52H En Düşük (TL)	9,86	PD/DD	1,4
Piyasa Değeri (mn TL)	11.843,8	Relatif Performans	
Piyasa Değeri (mn USD)	607,0	S1H	2,9%
Halka Açıklık Oranı (%)	89%	S1A	-14,8%
Endeks Payı (BIST100)	0,9%	S3A	-12,1%
Temettü Verimi	1,3%	S1Y	-100,4%
3A Hacim (mn TL)	2.411,7	YB	-3,6%

Skor Kart: Şirketler ile ilgili Skor Kart'lara [buradan](#) ulaşabilirsiniz. Hisse senedine ilişkin güncel piyasa verilerinin yanı sıra, şirketin son 16 çeyreğine ilişkin önemli rasyo ve finansal verilerinin sunulduğu bir data setidir. Skor Kart ile bilanço dönemlerini takip edebilir, şirket bilançoları dahil tüm finansal verilere ulaşabilir ve güvenli yatırımın avantajlarından faydalanabilirsiniz.

Şirket Haberleri

Emlak Konut GYO (EKGYO, Nötr): Şirket dün pay başına 5,53 – 5,87 TL fiyat aralığından (5,72 TL ortalama fiyat) 6.450.000 TL nominal değerli pay geri alımı gerçekleştirdi. Böylece toplam geri alınan payların sermayeye oranı %4,52'ye ulaştı.

Hisse Verileri		Piyasa Çarpanları	
Hisse Kodu	EKGYO	F/K	7,1
Cari Fiyat (TL)	5,93	FD/FAVÖK	5,6
52H En Yüksek (TL)	9,59	FD/Satışlar	2,2
52H En Düşük (TL)	2,43	PD/DD	1,2
Piyasa Değeri (mn TL)	22.534,0	Relatif Performans	
Piyasa Değeri (mn USD)	1.154,8	S1H	0,1%
Halka Açıklık Oranı (%)	51%	S1A	-10,4%
Endeks Payı (BIST100)	0,9%	S3A	-14,0%
Temettü Verimi	4,0%	S1Y	25,4%
3A Hacim (mn TL)	1.643,8	YB	-17,8%

Türkiye Sigorta (TURSG, Nötr): Şirket dün pay başına 9,65 TL – 9,70 TL (ağırlıklı ortalama 9,68 TL) fiyat aralığından toplam 61.781 TL nominal değerli pay geri alımı gerçekleştirdi. Böylece toplam geri alınan payların sermayeye oranı %2,64'e ulaştı.

Hisse Verileri		Piyasa Çarpanları	
Hisse Kodu	TURSG	F/K	10,0
Cari Fiyat (TL)	10,13	FD/FAVÖK	---
52H En Yüksek (TL)	13,95	FD/Satışlar	---
52H En Düşük (TL)	4,54	PD/DD	1,7
Piyasa Değeri (mn TL)	11.766,2	Relatif Performans	
Piyasa Değeri (mn USD)	603,0	S1H	0,5%
Halka Açıklık Oranı (%)	18%	S1A	2,6%
Endeks Payı (BIST100)	0,2%	S3A	3,6%
Temettü Verimi	0,0%	S1Y	15,3%
3A Hacim (mn TL)	30,0	YB	-7,1%

Skor Kart: Şirketler ile ilgili Skor Kart'lara [buradan](#) ulaşabilirsiniz. Hisse senedine ilişkin güncel piyasa verilerinin yanı sıra, şirketin son 16 çeyreğine ilişkin önemli rasyo ve finansal verilerinin sunulduğu bir data setidir. Skor Kart ile bilanço dönemlerini takip edebilir, şirket bilançoları dahil tüm finansal verilere ulaşabilir ve güvenli yatırımın avantajlarından faydalanabilirsiniz.

Şirket Haberleri

Aselsan (ASELS, Pozitif): Şirket tarafından yapılan KAP açıklamasında şirket ile BMC arasında tank sistemlerine yönelik toplam bedeli 287,12 mn dolar tutarında bir sözleşme imzalandı. Sözleşmeye ilişkin teslimatlar 2024-2027 yıllarında gerçekleştirilecek. Son 1 yıllık cironun %14'üne tekabül eden sipariş gelişmesinin şirketin operasyonel performansını destekleyeceğini düşünüyoruz. Bu çerçevede söz konusu siparişe ilişkin haber akışının hisse performansına etkisini pozitif olarak değerlendiriyoruz.

Hisse Verileri		Piyasa Çarpanları	
Hisse Kodu	ASELS	F/K	7,7
Cari Fiyat (TL)	41,96	FD/FAVÖK	9,9
52H En Yüksek (TL)	69,70	FD/Satışlar	2,6
52H En Düşük (TL)	21,43	PD/DD	2,3
Piyasa Değeri (mn TL)	95.668,8	Relatif Performans	
Piyasa Değeri (mn USD)	4.902,7	S1H	-8,2%
Halka Açıklık Oranı (%)	26%	S1A	-16,2%
Endeks Payı (BIST100)	2,0%	S3A	-28,4%
Temettü Verimi	0,4%	S1Y	-20,8%
3A Hacim (mn TL)	2.037,6	YB	-20,5%

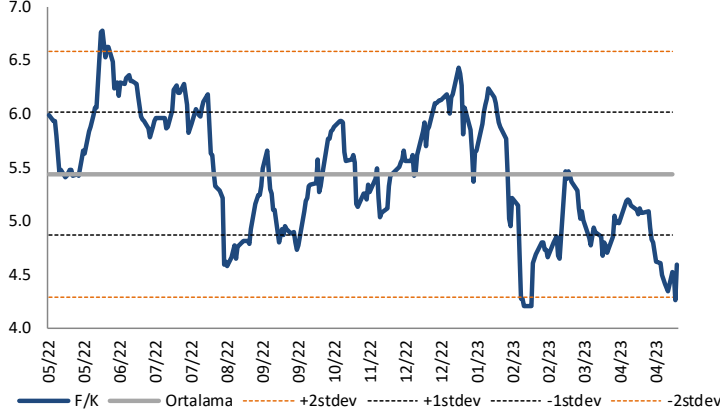
Biotrend Enerji (BIOEN, Pozitif): Şirket, tarafından dün Borsa İstanbul'da pay başına 13,75-14,00 TL fiyat aralığından (ortalama 13,8716 TL) fiyat aralığından toplam 139.853 TL nominal değerli pay geri alındı. İşlemler sonucunda şirketin sahip olduğu şirket paylarının nominal değeri 439.853 TL'ye, payların sermayeye oranı % 0,09'a ulaştı.

Hisse Verileri		Piyasa Çarpanları	
Hisse Kodu	BIOEN	F/K	19,0
Cari Fiyat (TL)	13,91	FD/FAVÖK	19,8
52H En Yüksek (TL)	21,34	FD/Satışlar	6,6
52H En Düşük (TL)	5,44	PD/DD	9,5
Piyasa Değeri (mn TL)	6.955,0	Relatif Performans	
Piyasa Değeri (mn USD)	356,4	S1H	-9,8%
Halka Açıklık Oranı (%)	38%	S1A	-10,8%
Endeks Payı (BIST100)	0,2%	S3A	-8,6%
Temettü Verimi	0,0%	S1Y	38,6%
3A Hacim (mn TL)	68,6	YB	-14,6%

Skor Kart: Şirketler ile ilgili Skor Kart'lara [buradan](#) ulaşabilirsiniz. Hisse senedine ilişkin güncel piyasa verilerinin yanı sıra, şirketin son 16 çeyreğine ilişkin önemli rasyo ve finansal verilerinin sunulduğu bir data setidir. Skor Kart ile bilanço dönemlerini takip edebilir, şirket bilançoları dahil tüm finansal verilere ulaşabilir ve güvenli yatırımın avantajlarından faydalanabilirsiniz.

Çarpanlar Bazında BIST

BIST 100 F/K (Cari)

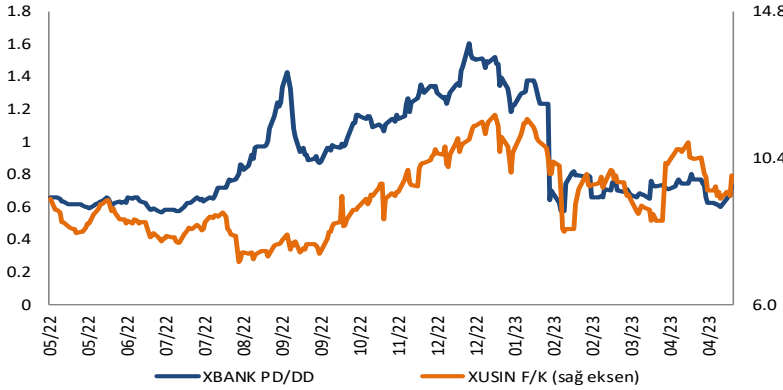


BIST100 F/K Çarpanı (Cari)

	Son 3 Ay	Son 1 Yıl
Kapanış		4.59x
Minimum	4.20x	4.20x
Maksimum	5.47x	6.78x
Ortalama	4.84x	5.44x
Minimuma Uzaklık	0.39x	0.39x
Maksimuma Uzaklık	-0.88x	-2.19x
Performans	-15.7%	-27.6%

Mevcut durumda, son üç aylık ortalama çarpan seviyesine %5; son bir yıllık ortalama çarpan seviyesine %18.5 yakınız.

XBANK PD/DD (Cari) / XUSIN F/K (Cari)

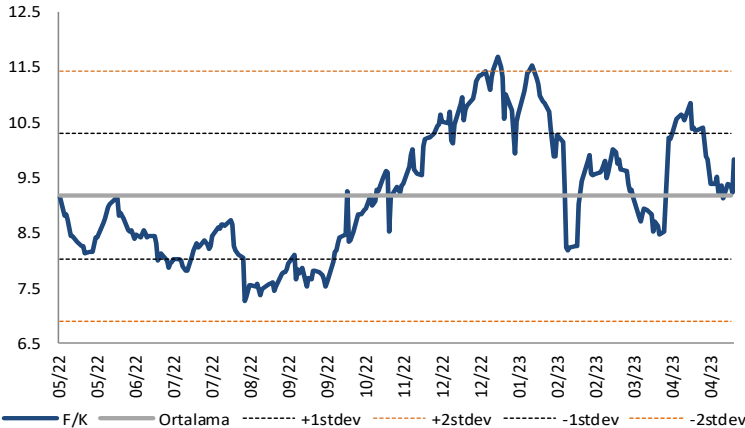


XBANK PD/DD Çarpanı (Cari)

	Son 3 Ay	Son 1 Yıl
Kapanış		0.73x
Minimum	0.58x	0.57x
Maksimum	0.82x	1.61x
Ortalama	0.71x	0.91x
Minimuma Uzaklık	0.16x	0.17x
Maksimuma Uzaklık	-0.09x	-0.87x
Performans	-50.3%	-6.7%

Mevcut durumda, son üç aylık ortalama çarpan seviyesine %4; son bir yıllık ortalama çarpan seviyesine %23.4 yakınız.

XUSIN F/K (Cari)



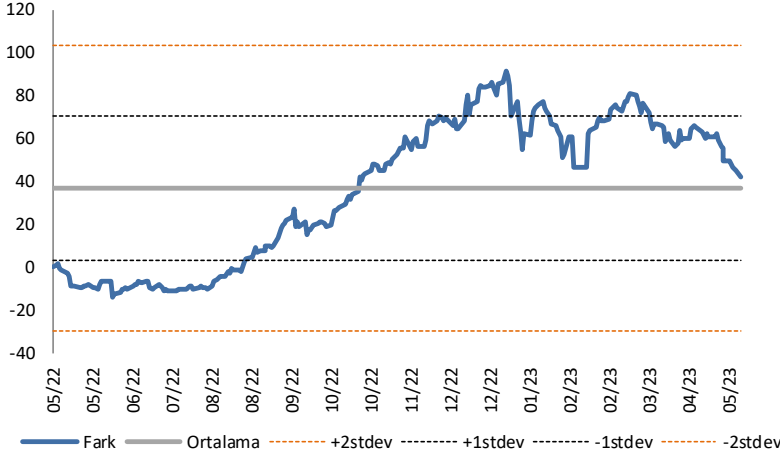
XUSIN F/K Çarpanı (Cari)

	Son 3 Ay	Son 1 Yıl
Kapanış		9.84x
Minimum	8.19x	7.28x
Maksimum	10.85x	11.69x
Ortalama	9.52x	9.17x
Minimuma Uzaklık	1.66x	2.56x
Maksimuma Uzaklık	-1.00x	-1.85x
Performans	4.7%	13.3%

Mevcut durumda, son üç aylık ortalama çarpan seviyesine %3; son bir yıllık ortalama çarpan seviyesine %6.8 yakınız.

BIST vs MSCI GOÜ Piyasa Göstergeleri

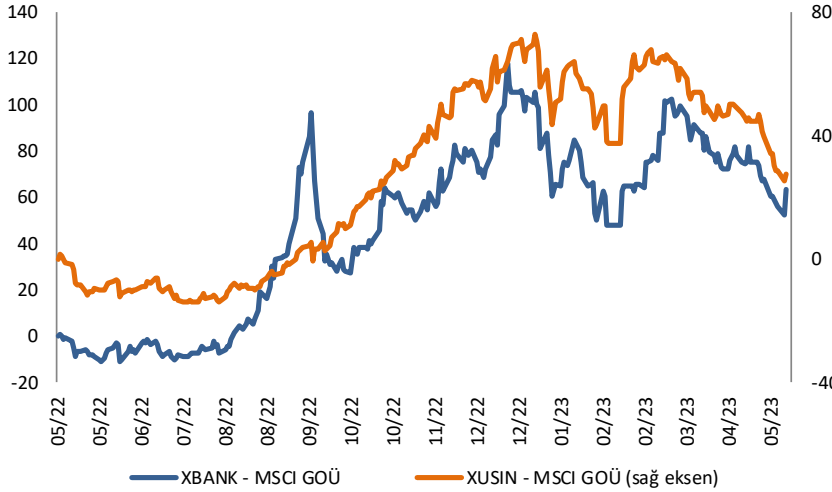
BIST100 - MSCI GOÜ

BIST 100 - MSCI GOÜ Endeksi Farkı
(Normalize Edilmiş)

	Son 3 Ay	Son 1 Yıl
Kapanış		46.30
Minimum	41.9	-13.9
Maksimum	80.9	91.2
Ortalama	62.7	36.8
Minimuma Uzaklık	4.4	60.2
Maksimuma Uzaklık	-34.6	-44.9
Performans	-4.4%	-6.0%

Mevcut durumda, son üç aylık ortalama seviyeye 16.4 puan; son bir yıllık ortalama seviyeye 9.5 puan yakınız.

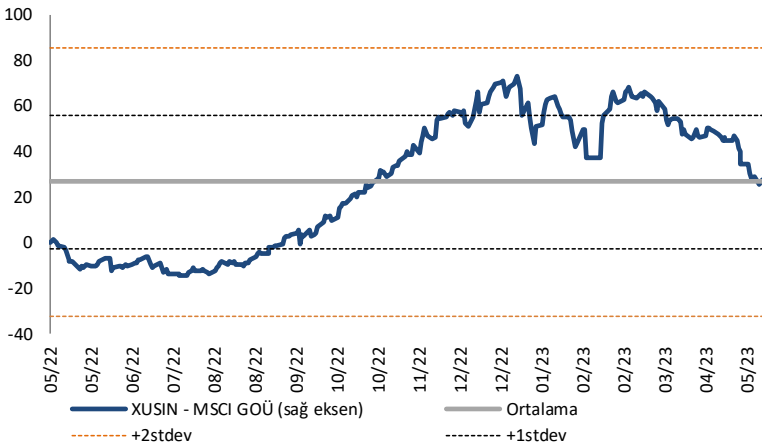
XBANK - MSCI GOÜ / XUSIN - MSCI GOÜ

XBANK - MSCI GOÜ Bankacılık Endeksi Farkı
(Normalize Edilmiş)

	Son 3 Ay	Son 1 Yıl
Kapanış		0.0
Minimum	47.8	-11.2
Maksimum	102.7	118.1
Ortalama	74.1	47.1
Minimuma Uzaklık	-47.8	11.2
Maksimuma Uzaklık	-102.7	-118.1
Performans	-0.7%	-8.7%

Mevcut durumda, son üç aylık ortalama seviyeye 74.1 puan; son bir yıllık ortalama seviyeye 47.1 puan yakınız.

XUSIN - MSCI GOÜ Sanayi Endeksi

XUSIN - MSCI GOÜ Sanayi Endeksi Farkı
(Normalize Edilmiş)

	Son 3 Ay	Son 1 Yıl
Kapanış		0.0
Minimum	25.6	-14.2
Maksimum	68.0	72.8
Ortalama	50.3	26.7
Minimuma Uzaklık	-25.6	14.2
Maksimuma Uzaklık	-68.0	-72.8
Performans	0.2%	-1.2%

Mevcut durumda, son bir yıllık ortalama seviyeye 26.7 puan uzağınız.

FONLABÜYÜSÜN TÜRKİYE'NİN KİTLE FONLAMA PLATFORMU



Geleceğe değer katan
girişim şirketlerine
bugünden ortak olun!



fonlabuyusun.com

Haftalık Veri Takvimi						
Tarih	TSİ	Ülke	Açıklanacak Veri	Dönemi	Beklenti	Önceki
08 Mayıs	03:30	Japonya	Jibun Bank Hizmet PMI (Final)	Nisan	-	54.9
08 Mayıs	09:00	Almanya	Sanayi Üretimi (Aylık)	Mart	%-1.1	%2.0
08 Mayıs	09:00	Almanya	Sanayi Üretimi (Yıllık)	Mart	%1.6	%0.6
08 Mayıs	09:00	Euro Bölgesi	AMB Yetkilisi Lane'in Konuşması			
08 Mayıs	11:30	Euro Bölgesi	Sentix Yatırımcı Güveni	Mayıs	-7.8	-8.7
08 Mayıs	17:00	ABD	Toptan Satış Envanterleri (Aylık, Final)	Mart	%0.1	%0.1
08 Mayıs	17:00	ABD	Toptan Ticaret Satışları (Aylık)	Mart	-	%0.4
08 Mayıs	17:30	Türkiye	Hazine Nakit Dengesi (milyar TL)	Nisan	-	-32.0
09 Mayıs		Çin	İhracattaki Değişim (Yıllık)	Nisan	%7.5	%14.8
09 Mayıs		Çin	İthalattaki Değişim (Yıllık)	Nisan	%-0.1	%-1.4
09 Mayıs		Çin	Dış Ticaret Dengesi (milyar dolar)	Nisan	70.25	88.19
09 Mayıs	09:00	Euro Bölgesi	AMB Yetkilisi Lane'in Konuşması			
09 Mayıs	15:30	ABD	FED Yetkilisi Jefferson'ın Konuşması			
09 Mayıs	19:05	ABD	FED Yetkilisi Williams'ın Konuşması			
10 Mayıs	09:00	Almanya	TÜFE (Aylık, Final)	Nisan	%0.4	%0.4
10 Mayıs	09:00	Almanya	TÜFE (Yıllık, Final)	Nisan	%7.2	%7.2
10 Mayıs	10:00	Türkiye	İşsizlik Oranı	Mart	-	%10.0
10 Mayıs	10:00	Türkiye	Sanayi Üretimi (Aylık)	Mart	%0.5	%-6.0
10 Mayıs	10:00	Türkiye	Sanayi Üretimi (Yıllık)	Mart	%-2.4	%-8.2
10 Mayıs	15:30	ABD	Çekirdek TÜFE (Aylık)	Nisan	%0.3	%0.4
10 Mayıs	15:30	ABD	Çekirdek TÜFE (Yıllık)	Nisan	%5.4	%5.6
10 Mayıs	15:30	ABD	TÜFE (Aylık)	Nisan	%0.4	%0.1
10 Mayıs	15:30	ABD	TÜFE (Yıllık)	Nisan	%5.0	%5.0
10 Mayıs	15:30	ABD	Reel Ortalama Haftalık Kazançlar (Yıllık)	Nisan	-	%-1.6
10 Mayıs	15:30	ABD	Reel Ortalama Saatlik Kazançlar (Yıllık)	Nisan	-	%-0.7
11 Mayıs	02:50	Japonya	Ödemeler Dengesi (milyar yen)	Mart	2890.7	2197.2
11 Mayıs	04:30	Çin	TÜFE (Yıllık)	Nisan	%0.3	%0.7
11 Mayıs	04:30	Çin	ÜFE (Yıllık)	Nisan	%-3.2	%-2.5
11 Mayıs	10:00	Türkiye	Ödemeler Dengesi (milyar dolar)	Mart	-5.73	-8.78
11 Mayıs	15:30	ABD	Haftalık İşsizlik Maaşı Başvuruları	6 Mayıs	-	242K
11 Mayıs	15:30	ABD	Devam Eden Başvurular	29 Nisan	-	1805K
11 Mayıs	15:30	ABD	Çekirdek ÜFE (Aylık)	Nisan	%0.3	%-0.1
11 Mayıs	15:30	ABD	Çekirdek ÜFE (Yıllık)	Nisan	%3.3	%3.4
11 Mayıs	15:30	ABD	ÜFE (Aylık)	Nisan	%0.3	%-0.5
11 Mayıs	15:30	ABD	ÜFE (Yıllık)	Nisan	%2.4	%2.7
12 Mayıs		Almanya	Ödemeler Dengesi (milyar euro)	Mart	-	22.6
12 Mayıs	15:30	ABD	İhracat Fiyat Endeksi (Aylık)	Nisan	%0.2	%-0.3
12 Mayıs	15:30	ABD	İhracat Fiyat Endeksi (Yıllık)	Nisan	-	%-4.8
12 Mayıs	15:30	ABD	İthalat Fiyat Endeksi (Aylık)	Nisan	%0.3	%-0.6
12 Mayıs	15:30	ABD	İthalat Fiyat Endeksi (Yıllık)	Nisan	-	%-4.6
12 Mayıs	17:00	ABD	Michigan Üniversitesi Güven Endeksi (Öncü)	Mayıs	63.0	63.5
12 Mayıs	17:00	ABD	Michigan Üniversitesi Mevcut Koşullar (Öncü)	Mayıs	67.5	68.2
12 Mayıs	17:00	ABD	Michigan Üniversitesi Beklentileri (Öncü)	Mayıs	60.8	60.5
12 Mayıs	17:00	ABD	Michigan Üniversitesi 1 Yıllık Enflasyon Beklentisi (Öncü)	Mayıs	-	%4.6
12 Mayıs	17:00	ABD	Michigan Üniversitesi 5-10 Yıllık Enflasyon Beklentisi (Öncü)	Mayıs	-	%3.0

Kaynak: Bloomberg, TCMB, TÜİK, HLY Araştırma, Foreks Türkiye



AKLIN YOLU AÖS

AÖS, Google Play ve App Store'da!
Geç kalmadan akıllı telefonunuza yükleyin.

Sonuç veren yatırım kararlarının
püf noktası, finans piyasalarını
doğru yorumlamaktır.
Kişisel finansal asistanınız
AÖS'le tanışın,
akıl odaklı öneriler sayesinde
yatırım deneyiminizi iyileştirin.



Halk Yatırım Araştırma



Halkyatirimarastirma@halkyatirim.com.tr



+90 216 285 09 00

Halk Yatırım Araştırma

Banu KIVCI TOKALI	Araştırma Direktörü	BTokali@halkyatirim.com.tr +90 216 547 81 88
İlknur TURHAN	Müdür Perakende, Cam, Çimento, GYO, Mobilya, Gıda	ITurhan@halkyatirim.com.tr +90 216 547 81 85
Ayşegül BAYRAM	Uzman Strateji, Telekom, Madencilik, Savunma, Yazılım, Teknoloji, Enerji, Tarım	ABayram@halkyatirim.com.tr +90 216 547 87 30
Özlem MUTCAN ELBAŞI	Uzman Makroekonomi, Bankacılık	Ozleme@halkyatirim.com.tr +90 216 547 81 70
Emil ABDULLAYEV	Uzman Demir-Çelik, Petrol & Gaz, Organik Gıda & İçecek	EAbdullayev@halkyatirim.com.tr +90 216 547 87 24
Yasin SARIHAN	Uzman Yardımcısı Otomotiv	YSarihan@halkyatirim.com.tr +90 216 547 87 26

ÇEKİNCE

Bu rapor ve yorumlardaki yazılar, bilgiler ve grafikler yalnızca bilgi edinilmesi amacıyla derlenmiştir. Burada yer alan yatırım bilgi, yorum ve tavsiyeleri yatırım danışmanlığı kapsamında değildir. Yatırım danışmanlığı hizmeti, yetkili kuruluşlar tarafından kişilerin risk ve getiri tercihleri dikkate alınarak kişiye özel, imzalanacak yatırım danışmanlığı sözleşmesi çerçevesinde sunulmaktadır. Burada yer alan yorum ve tavsiyeler ise genel niteliktedir. Bu tavsiyeler mali durumunuz ile risk ve getiri tercihlerinize uygun olmayabilir. Bu nedenle, sadece burada yer alan bilgilere dayanarak yatırım kararı verilmesi beklentilerinize uygun sonuçlar doğurmayabilir. Halk Yatırım, bu bilgilerin doğru, eksiksiz ve değişmez olduğunu garanti etmez, bilgi eksikliği ve yanlışlığından hiçbir şekilde sorumlu tutulamaz. Raporda yer alan ifadeler, hiçbir şekilde alış veya satış teklifi olarak değerlendirilemez. Halk Yatırım'ın rapordaki bilgiler dolayısıyla ortaya çıkabilecek doğrudan ve dolaylı kazanç ve zararlarla ilgili herhangi bir sorumluluğu yoktur. Bu ileti 05 Kasım 2014 tarih ve 29166 sayılı Resmi Gazetede yayınlanan ve 01 Mayıs 2015 tarihinde yürürlüğü giren "Elektronik Ticaretin Düzenlenmesi Hakkında" çıkan kanunun 2.Maddesi c bendinde belirtilen Ticari Elektronik ileti kapsamında değildir.

